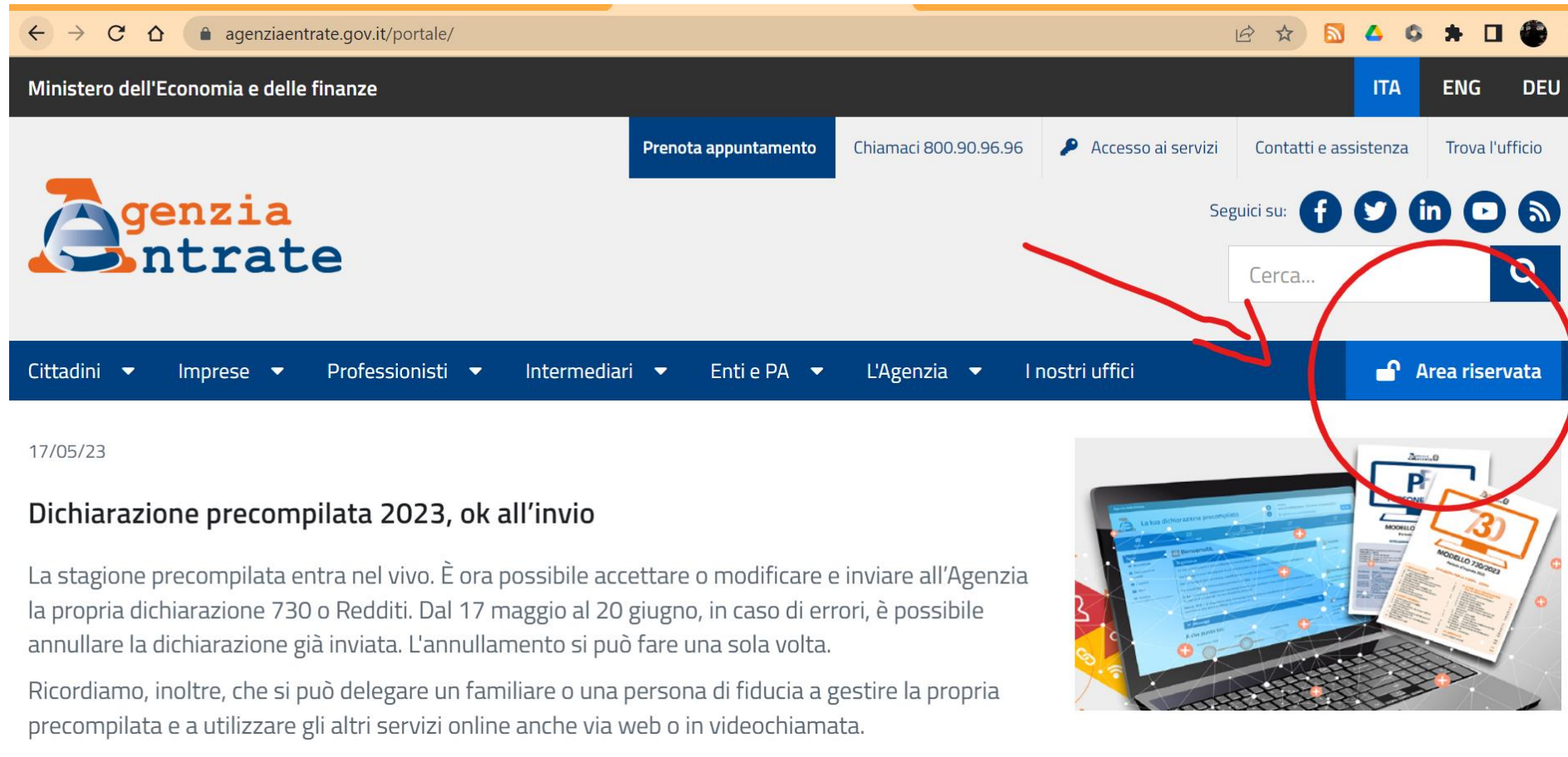


Da Area Riservata AE

Memento: come si entra 1 di 3



The screenshot shows the Agenzia Entrate website portal. The browser address bar displays `agenziaentrate.gov.it/portale/`. The header includes the text "Ministero dell'Economia e delle finanze" and language options for "ITA", "ENG", and "DEU". A navigation bar contains a "Prenota appuntamento" button, the phone number "800.90.96.96", and links for "Accesso ai servizi", "Contatti e assistenza", and "Trova l'ufficio". The Agenzia Entrate logo is prominently displayed. Social media icons for Facebook, Twitter, LinkedIn, YouTube, and RSS are present, along with a search bar labeled "Cerca...". A red circle highlights the "Area riservata" button in the dark blue navigation bar, with a red arrow pointing to it from the search bar area. Below the navigation bar, the date "17/05/23" is shown, followed by the article title "Dichiarazione precompilata 2023, ok all'invio". The article text states that the pre-filled tax declaration season is now open, allowing users to accept, modify, or send their 730 or Redditi declaration from May 17 to June 20, and to cancel a previously submitted declaration once. It also notes that users can delegate a family member or a trusted person to manage their pre-filled declaration and use other online services via web or video call. An image of a laptop displaying the website interface and a printed tax form (Modello 730) is shown in the bottom right corner.

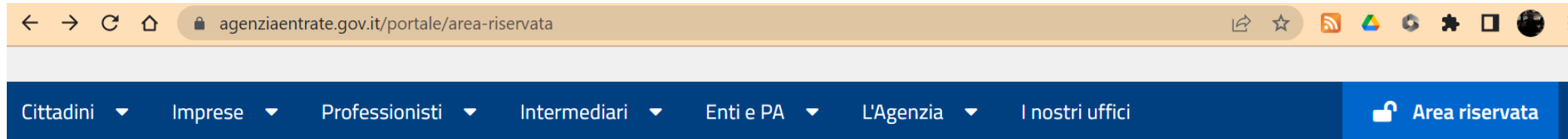
17/05/23

Dichiarazione precompilata 2023, ok all'invio

La stagione precompilata entra nel vivo. È ora possibile accettare o modificare e inviare all'Agenzia la propria dichiarazione 730 o Redditi. Dal 17 maggio al 20 giugno, in caso di errori, è possibile annullare la dichiarazione già inviata. L'annullamento si può fare una sola volta.

Ricordiamo, inoltre, che si può delegare un familiare o una persona di fiducia a gestire la propria precompilata e a utilizzare gli altri servizi online anche via web o in videochiamata.

Memento: come si entra 2 di 3




Ti trovi in: [Home](#) /

Area Riservata


Benvenuti nell'area riservata dell'Agenzia delle Entrate.

Accedendo con **Spid**, **Carta nazionale dei servizi**, **Carta di identità elettronica** o credenziali dell'Agenzia delle Entrate, è possibile utilizzare tutti servizi on line, come il cassetto fiscale, la dichiarazione dei redditi precompilata, la funzionalità di consegna dei documenti, la richiesta dei certificati, la dichiarazione di successione, in una modalità più logica e intuitiva. E' possibile continuare a utilizzare anche le vecchie modalità di navigazione.

 [Accedi all'area riservata](#)

Registrazione per i professionisti e le imprese

Memento: come si entra 3 di 3



← → ↻ 🏠 iampe.agenziaentrate.gov.it/sam/UI/Login?realm=/agenziaentrate


agenzia entrate

Accedi all'area riservata con:

SPID CIE CNS Credenziali

SPID, il **Sistema Pubblico di Identità Digitale**, è il sistema di accesso che consente di utilizzare, con un'identità digitale unica, i servizi online della Pubblica Amministrazione e dei privati accreditati. Se sei già in possesso di un'identità digitale, accedi con le credenziali del tuo gestore. Se non hai ancora un'identità digitale, richiedila ad uno dei gestori.

[Maggiori informazioni su SPID](#)
[Non hai SPID?](#)
[Serve aiuto?](#)

 **Entra con SPID**

sp:d  **AgID** Agenzia per l'Italia Digitale

Scegli metodo di autenticazione

Clicca «Servizi» e cerca «prec». Clicca precompilata

The screenshot shows a web application interface. At the top, there is a dark blue navigation bar with four items: 'Home' (with a house icon), 'Servizi' (with a gear icon and a red circle containing the number '1' above it), 'Profilo utente' (with a person icon), and 'Assistenza' (with an information icon). Below the navigation bar, the word 'Servizi' is displayed in a large font. Underneath, there is a dark blue bar with the text 'Servizi preferiti'. Below that, the text 'Tutti i servizi' is shown. A search bar is present with the label 'Cerca il servizio:' and the text 'prec' entered. Below the search bar, there are two search results: 'Prelievo 730 precompilato massivo' and 'Dichiarazione precompilata' (with a red circle containing the number '2' next to it).

1

Home Servizi Profilo utente Assistenza

Servizi

Servizi preferiti

Tutti i servizi

Cerca il servizio:

[Prelievo 730 precompilato massivo](#)

[Dichiarazione precompilata](#) 2

Accedi alla tua Dichiarazione

[Home](#) [Servizi](#) [Profilo utente](#) [Assistenza](#)

Ti trovi in: [Servizi](#) / **Dichiarazione precompilata**

Dichiarazione precompilata

La tua dichiarazione precompilata

In questa sezione puoi accedere alla tua dichiarazione dei redditi precompilata disponibile sia se devi presentare il modello 730 che il modello Redditi.

Le operazioni eseguibili sono:

- visualizzare la dichiarazione precompilata,
- accettare e inviare il 730 precompilato senza modifiche,
- modificare 730 e Redditi precompilati,
- inviare la dichiarazione precompilata.

[Accedi alla tua dichiarazione →](#)

Dichiarazione precompilata in qualità di erede

In questa sezione puoi accedere alla dichiarazione per conto di una persona deceduta se provvisto di esplicita autorizzazione da parte dell'Agenzia delle entrate.

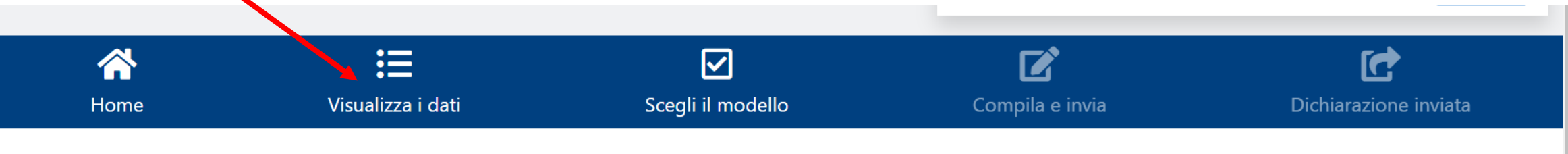
Per ottenere l'autorizzazione all'accesso puoi presentare una dichiarazione sostitutiva che certifichi la condizione di erede ai sensi dell'art. 47 del DPR 445/2000, tramite l'apposito servizio disponibile in questo sito nella sezione [Profilo utente - Autorizzazioni soggetti terzi](#).

[Vai al sito di assistenza per ulteriori informazioni sulle modalità di presentazione della dichiarazione sostitutiva](#) [↗](#)

[Accedi alla dichiarazione in qualità di erede →](#)

Ok ad eventuali disclaimer

- Seguono 1 o più disclaimer, se sei persona metodica leggi, altrimenti fregatene e dai ok e ...



Ora sei sui dati- Stampa con apposito comando

Visualizza i dati

- Dati di sintesi
- Spese sanitarie**

Dati di sintesi

Dati presenti al **06/04/2023** (data di elaborazione della dichiarazione precompilata)

Cognome e Nome (codice fiscale)

Dati considerati per preparare la tua dichiarazione precompilata

[Espandi tutte le voci](#) [Comprimi tutte le voci](#) [Stampa](#)

- ▼ Certificazione Unica
- ▼ Redditi dei fabbricati
- ▼ Oneri e spese
- ▼ Oneri da ripartire in piu' anni

Per aprire dettaglio spese sanitarie

Per vedere dettagli dei documenti elaborati da AE

Dettaglio spese sanitarie

NMB: Questo dettaglio non è accessibile dai vostri professionisti. È indispensabile per verificare riconciliazione tra dichiarato e trasmesso in Agenzia Entrate

Visualizza i dati

☰ Dati di sintesi

📄 Spese sanitarie

Spese sanitarie

Elenco delle spese sanitarie e dei rimborsi relativi al 2022 e presenti nel Sistema Tessera Sanitaria. E' possibile visualizzare le spese per tipologia e vedere il dettaglio. ⓘ

Stai visualizzando le spese sanitarie di:

Spese sanitarie relative al 2022

Possono essere portate in detrazione solo le spese sostenute con strumenti di pagamento tracciabili (ad esempio assegno, POS, bonifico bancario), mentre sono detraibili anche se pagate in contanti le spese sostenute per l'acquisto di medicinali e di dispositivi medici e le spese relative a prestazioni sanitarie rese dalle strutture pubbliche e da strutture private accreditate al Servizio sanitario nazionale. ⓘ

Visualizza:

Totale spese: 341,05 € Totale spese non detraibili: 107,60 € Totale rimborsato: 0,00 €

Scarica il dettaglio .csv (molto utile se le spese sono parecchie)

o

Stampa PDF del dettaglio